





Bemusterungsmappe

Klostermannngasse 7-9, 1230 Wien

Schlüsselfertige Ausführung Wohnhausanlage mit Tiefgarage



1. Oberflächen Materialien

<p>Bodenbelag – Parkett</p>	<p>BARLINEK Langdielen Eiche, gebürstet, geölt, 2200 x 180 x 14 mm (oder gleichwertig); geklebt verlegt mit Sockelleisten (z.B. Berlinerleiste)</p>	
<p>Boden- und Wandbelag – Fliesen</p>	<p>Wandverfliesung bei Dusche und Badewanne bis 240cm; hinter Waschbecken bis 120cm Höhe, darüber Spiegel verklebt; hinter WC bis 120cm Höhe, Fabrikat: Novabell Thermae Grey od. glw.</p>	
<p>Beschattung</p>	<p>Außenliegender, elektrisch angetriebene Raffstores bei allen Aufenthaltsräumen.</p>	
<p>Innentüren</p>	<p>Vollbautüre in Röhrenspantechnik mit Holzzarge, weiß</p>	

2. Sanitärausstattung

<p>Armaturen</p>	<p>HANSGROHE oder Laufen Einhandmischer (oder gleichwertige) mit verchromter Oberfläche.</p>	
<p>Badewanne</p>	<p>Ideal Standard oder vergleichbar: Acryleinbauwanne mind. 170 x 80 cm, mit Wannenfäll- und Brauseeinhandmischer, Handbrausegarnitur, Ab- und Überlaufgarnitur verchromt.</p>	
<p>Dusche</p>	<p>Ideal Standard oder vergleichbar: Flachduschtasse mind. 80x80-120 cm (je nach Badezimmergrundriss), großer Duschbereich mit von oben reinigbarem Siphon, Einhebelmischbatterie und Handbrausegarnitur.</p>	
<p>WC-Ausstattung</p>	<p>VILLEROY & BOCH Hänge-WC mit WC-Sitz, Geberit-Unterputzspülkasten mit 2-Mengenspültechnik.</p>	
<p>Handwaschbecken</p>	<p>LAUFEN Pro A Handwaschbecken mit Einhebelmischbatterie und Siphon, Eckventile verchromt.</p>	

2. Elektroinstallationen

Schaltermaterial	Fabrikat: Berker S1 od. glw.	
Lampen	Aufgrund der Vielfalt an Lampen, werden diese nicht ausgeführt, zur Anwendung kommen nur provisorische Leuchten.	
Sprechanlage	Gegensprechanlage mit Türklingel Fabrikat: Fermax	

Anmerkung:

Produkte können sich aufgrund von Lieferengpässe oder technischen Anforderungen ändern.